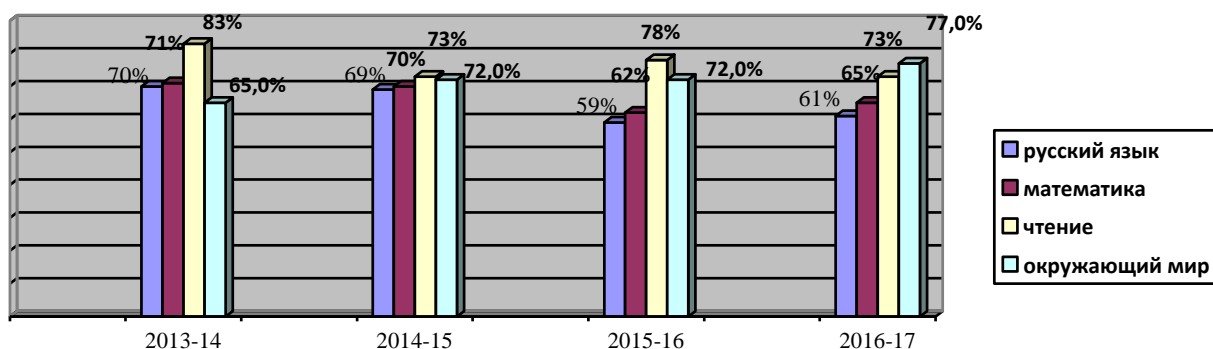
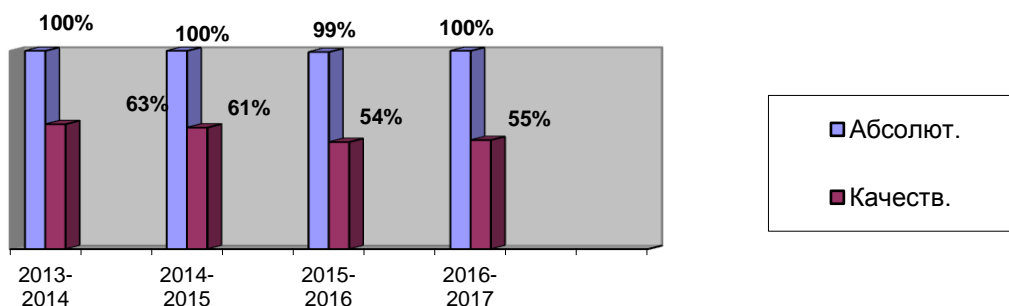


### Качество обучения

Обучающиеся первой ступени получили необходимые базовые знания, практические умения и навыки. У большинства учащихся 4-х классов сформирован устойчивый познавательный интерес. Создана необходимая база для усвоения предметных курсов второй ступени.



В результате учебной деятельности **успеваемость** начальной школы (3-4кл.) составила:



Общая успеваемость в начальном звене – 100%, качество обученности – 55%, что выше на 1 % по сравнению с прошлым учебным годом.

Качественная успеваемость 9 и 11 классов в среднем остаётся стабильной, особенно в профильных классах.

#### Результаты итоговой качественной успеваемости выпускников по ступеням образования

Учебный год	Класс / количество выпускников по списку	Статус класса	Количество / процент учащихся имеющих итоговые отметки «4» и «5»
2014-2015	4 / 114	общеобразовательный	74 / 65
2015-2016	4 / 86	общеобразовательный	45 / 52
2016-2017	4/117	общеобразовательный	60/55
2014-2015	9 / 33	общеобразовательный	0 / 0
	9/48	лицейский	29 / 60
2015-2016	9 / 49	общеобразовательный	6 / 12
	9/30	лицейский	30 / 100
2016-2017	9/49	общеобразовательный	13/29
	9/51	лицейский	34/51
2014-2015	11 / 19	ИТП	17 / 89

	<i>11 / 24</i>	<i>УО</i>	<i>3 / 13</i>
2015-2016	<i>11 / 47</i>	<i>ИТП</i>	<i>22 / 47</i>
2016-2017	<i>11/38</i>	<i>ИТП</i>	<i>26/68</i>

Результаты обучения выпускников второй и третьей ступеней образования стабильно высоки, что свидетельствует о целенаправленной работе с детьми в выпускных классах:

### Результаты обучения выпускников второй и третьей ступеней образования

Показатели	2014-2015	2015-2016	2016-2017
Общее количество выпускников 9 кл.	81	79	100
Количество / процент выпускников, получивших аттестаты с <b>отличием</b>	6 / 7%	9 / 11%	9/ 9%
Общее количество выпускников 11 кл.	43	47	38
Количество / процент выпускников, получивших <b>серебряные</b> медали	-	-	-
Количество / процент выпускников, получивших <b>золотые</b> медали	4 / 9%	9 / 19%	17/75%

Одним из основных показателей эффективности в организации образовательного процесса являются результаты ЕГЭ выпускников третьей ступени образования. Следует отметить, что средний балл по обязательным предметам в лицее всегда выше среднего по городу и области.

### Результаты выпускников третьей ступени образования, принимавших участие в ЕГЭ (обязательные предметы)

#### *Математика*

Показатели	2014-2015		2015-2016	2016-2017
	<i>УО</i>	<i>ИТП</i>	<i>ИТП</i>	<i>ИТП</i>
Статус класса	<i>УО</i>	<i>ИТП</i>	<i>ИТП</i>	<i>ИТП</i>
Всего учащихся	24	<i>19</i>	<i>47</i>	<i>38</i>
Число сдававших ЕГЭ (профиль)	15	<i>18</i>	<i>39</i>	<i>30</i>
Число сдававших ЕГЭ (база)	9	<i>1</i>	<i>29</i>	<i>27</i>
<i>Получили отметки ниже минимума</i>	4	<i>1</i>	<i>2</i>	<i>0</i>
<i>Получили отметки выше минимума</i>	20	<i>18</i>	<i>37</i>	<i>38</i>
Средний балл	45		55,7	61,6
Процент абс. усп.	83	<i>95</i>	<i>95</i>	<i>100</i>

#### *Русский язык*

Показатели	2014-2015		2015-2016	2016-2017
	<i>УО</i>	<i>ИТП</i>	<i>ИТП</i>	<i>ИТП</i>
Статус класса	<i>УО</i>	<i>ИТП</i>	<i>ИТП</i>	<i>ИТП</i>
<i>Всего учащихся</i>	24	<i>19</i>	<i>47</i>	<i>38</i>
<i>Число сдававших ЕГЭ</i>	24	<i>19</i>	<i>47</i>	<i>38</i>
<i>Получили отметки ниже минимума</i>	0	<i>0</i>	<i>0</i>	<i>0</i>
<i>Получили отметки выше минимума</i>	24	<i>24</i>	<i>47</i>	<i>38</i>
Средний балл	73		69	77,3
Процент абс. усп.	100	<i>100</i>	<i>100</i>	<i>100</i>

#### СПРАВКА

**об итогах государственной итоговой аттестации выпускников 9, 11 классов за 2016 - 2017 учебный год**

Согласно плану внутришкольного контроля, на основании протоколов проверки результатов Единого государственного экзамена в 11 классах, протоколов проверки основного государственного экзамена, государственного выпускного экзамена в 9 классах проведен анализ, цель которого – оценить уровень качества образования в МБОУ ТЛИ №128.

Общее количество выпускников 11 классов на конец 2016-2017 учебного года составило 38 человек, что на 9 меньше в сравнении с прошлым учебным годом. К итоговой аттестации были допущены все. Таким образом, общее число участников ЕГЭ, обучавшихся по информационно-технологическому профилю составило **38 человек**: 11а – 19 чел. (кл. рук. Шитова Вероника Валериевна); 11б – 19 чел. (кл. рук. Титова Елена Николаевна).

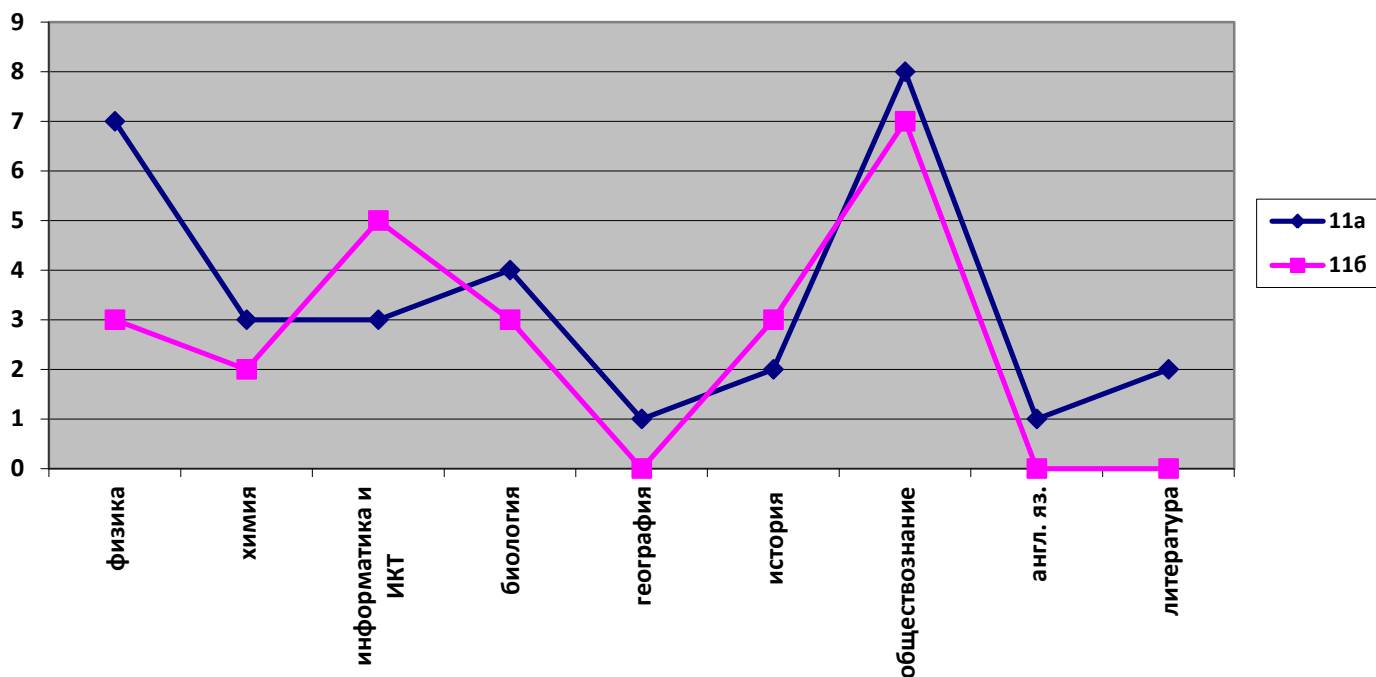
#### **Охват выпускников процедурой ГИА в форме ЕГЭ**

<b>Общеобразовательный предмет</b>	<b>Количество участников ЕГЭ</b>	<b>Доля участников ЕГЭ, %</b>
Математика (базовая)	27	71%
Математика (профильная)	30	79%
Русский язык	38	100%
Физика	10	26%
Химия	5	13%
Информатика и ИКТ	8	21%
Биология	7	18%
География	1	3%
Обществознание	15	39%
История	5	13%
Английский язык	1	3%
Английский язык (устно)	1	3%
Литература	2	5%

Выпускники участвовали в ЕГЭ по всем предметам по выбору, кроме немецкого языка. Литературу, географию и английский язык традиционно сдают 1-2 выпускника. Обществознание вновь было наиболее часто сдаваемым предметом, однако его выбрали на 8% выпускников меньше, чем в прошлом году. В сравнении с прошлым годом произошло увеличение численности выпускников, сдающих предметы по выбору: физику (на 9%); уменьшение – историю (на 10%), информатику и ИКТ (на 11%). Произошло увеличение числа выпускников, сдающих базовую математику на 7% и уменьшение – сдающих профильную математику.

Не набрали минимальное количество баллов по обществознанию 2 участника ЕГЭ.

#### **Число участников ЕГЭ по предметам по выбору по классам**



Выбор информатики и ИКТ выпускниками 11б был выше, чем в 11а в 2 раза, физики – наоборот.

#### Среднее количество предметов по выбору для сдачи в форме ЕГЭ

Класс	Количество выбранных предметов					
	0	1	2	3	4	ср. знач.
11а, 19	1	9	6	3	0	1,6
11б, 19	1	12	6	0	0	1,3
Итого, 38	0	21	12	3	0	1,4

Выпускники 2017 года в среднем сдавали один экзамен по выбору. В этом году максимальное число предметов по выбору составило 3.

#### Результаты ЕГЭ по обязательным предметам

Год	Обязательные предметы	Классы / количество выпускников	Кол-во сдававших / % от кол-ва изучавших	Количество обучающихся / %		
				Не набравших минимальное количество баллов	Набравших баллы выше среднего по НСО	Набравших 70 и более баллов
2015–2016	Математика (профиль)	2 / 47	39 / 84%	2 / 5%		13 / 33,3%
	математика (база)		30 / 63,8%	0 / 0%		
	русский язык		47 / 100%	0 / 0%	22 / 46,8%	
2016-2017	математика (профиль)	2 / 38	30 / 79%	0/0%		15 / 50%
	математика (база)		27 / 71%	0 / 0%		
	русский язык		38 / 100%	0/0%	28 / 73,7%	

По русскому языку доля выпускников, набравших 70 баллов и более, увеличилась в сравнении с прошлым годом почти в 1,6 раз, по математике - увеличилась в 1,5 раза.

Выпускники 2017 года показали высокие результаты по разным предметам. Один ученик набрал 100 баллов по русскому языку. В таблице сведения о выпускниках, набравших 70 и более баллов.

Предмет	ФИО учителя
Математика	Лещенко С.А. 11а (15 чел.) 6 чел./40%
	Давыдова С.Г. 11б (15 чел.) 9 чел. / 60%
Русский язык	Матвеева Е.Р. (Салищева С.Б.) (19 чел.) 11 чел. / 57,9%
	Титова Е.Н. (19 чел.) 17 чел./89%
Биология	Германова О.А. (7 чел.) 2 чел. / 28,6%
Обществознание	Гарбарт О.М., Шитова В.В., Ковалева О.С. (15 чел.) 2 / 13%
Химия	Пика И.Ю. (5 чел.) 1 / 20%
Информатика и ИКТ	Жеботинский А.Н. (4 чел.) 3 / 75%

### Средние баллы ЕГЭ по предметам в сравнении с показателями ТБ2

Предмет	ТБ2	Количество участников ЕГЭ	Число участников, набравших не менее ТБ2	Процент
Математика П	68	30	6+10	53
Русский язык	73	38	10+13	60,5
Физика	62	10	0	0
Химия	80	5	0	0
Информатика и ИКТ	84	8	0	0
Биология	79	7	0	0
География	69	1	0	0
Обществознание	72	15	0+1	7
История	72	5	0	0
Английский язык	82	1	0	0
Литература	73	2	0	0

### Средние баллы ЕГЭ по предметам в сравнении с показателями по району, НСО и т.п.

Предмет	Количество участников ЕГЭ	Средний балл					
		ТЛИ №128	район	лицей	Пункты гор.типа	НСО	Россия
Математика Б	27	4,8			4,3	4,3	4,2
Математика П	30	61,6	46,2	61,4	50,6	47,8	47,1
Русский язык	38	77,3	65,3	76,1	70	68,6	69
Физика	10	53,6	49,8	62,2	56,4	54,4	
Химия	5	61,8	49,5	63,8	57,8	55,4	
Информатика и ИКТ	8	62,9	53,7	67,1	58,7	57,5	
Биология	7	62,7	42,6	64,3	52,9	50,4	
География	1	65	53,5	66,4	49,7	49,8	
Обществознание	15	56,9	51,2	59,5	53,1	52,3	

История	5	49,8	46,1	57,6	50,4	49,3	
Английский язык	1	49	55	66,3	64	62,1	
Литература	2	53,5	57,1	60,4	58,7	57,5	

Сравнение со средними баллами по России не проведено из-за отсутствия их в средствах массовой информации.

### Результаты ЕГЭ по предметам в сравнении по годам

Предмет	Средний балл				
	2014 г.	2015 г.	2016 г.	2017 г.	разница
Математика	63,1	45	55,7	61,6	+ 5,9
Русский язык	70,7	73	69,6	77,3	+7,7
Физика	48,4	51,6	50,8	53,6	+2,8
Химия	65,4	54,6	50,1	61,8	+11,7
Информатика и ИКТ	70	50	50,4	62,9	+ 12,5
Биология	74	48	55,3	62,7	+7,4
География	57	68	51,5	65	+13,5
Обществознание	57,9	55,4	55,5	56,9	+1,4
История	52,7	46	49,1	49,8	+0,7
Английский язык	67	67,5	69	49	-20
Литература	69,5	66	62	53,5	-8,5
Средний балл ЕГЭ	63	56,8	56,3	59,5	

Изменений среднего балла в сторону увеличения в сравнении с прошлым годом больше в 1,5 раза. Наибольшее увеличение среднего балла - по географии, информатике и химии, наибольшее уменьшение – по английскому языку. На протяжении четырех лет уменьшается средний балл по литературе.

Получили золотую медаль «За отличные успехи в учении» и аттестат с отличием 17 выпускников (45%), что в 2,4 раза больше, чем в прошлом году.

Средний балл медалистов 11а составил 73,7; 11б – 70,9.

У четырех медалистов средний балл понизился за счет балла по истории. Своими результатами за каждый экзамен не ниже 70 баллов подтвердили получение медали 7 медалистов.

Общее количество выпускников 9 классов на конец 2016-2017 учебного года составило 100 человек, что на 21 человека больше, чем в прошлом году. Все выпускники были допущены к ГИА: 9а – 27 чел. (кл. рук. Сумарокова И.С.), 9б – 24 чел. (кл. рук. Теплова Г.А.), 9в – 26 чел. (кл. рук. Галуза Т.А.), 9г – 23 чел. (кл. рук. Сумарокова И.С.). В этом году не было учащихся, которые сдавали бы итоговую аттестацию досрочно или в щадящем режиме. В связи с изменением Положения о ГИА выпускники сдавали основной государственный экзамен (ОГЭ), государственный выпускной экзамен (ГВЭ), причём обязательными были четыре предмета: математика, русский язык, два предмета по выбору. Один ученик 9г сдавал математику в форме ГВЭ, имея статус ребенок-инвалид.

### Охват выпускников процедурой ГИА в форме ОГЭ, ГВЭ

Предмет	9а, 27 чел.	9б, 24 чел.	9в, 26 чел.	9г, 23 чел.	Итого число/%
Русский язык	27 / 100%	24 / 100%	26 / 100%	23 / 100%	100 / 100%
Математика	27 / 100%	24 / 100%	26 / 100%	23 / 100%	100 / 100%
Литература		2 / 8%			2 / 2%
Физика	3 / 11%	4 / 17%		1 / 4%	8 / 8%

Химия	6 / 22%	6 / 25%	2 / 8%	4 / 17%	18 / 18%
Биология	3 / 11%	2 / 8%	4 / 15,4%	4 / 17%	13 / 13%
География	7 / 26%	9 / 37,5%	17 / 65%	15 / 65%	48 / 48%
Обществознание	21 / 78%	14 / 58%	22 / 85%	19 / 83%	76 / 76%
История	2 / 7%	3 / 12,5%	2 / 8%	2 / 9%	9 / 9%
Информатика	9 / 33%	6 / 25%	4 / 15,4%	1 / 4%	20 / 20%
Английский язык	3 / 11%	2 / 8%	1 / 3,8%		6 / 6%
<b>ИТОГО</b>	<b>108</b>	<b>96</b>	<b>104</b>	<b>92</b>	

Из предложенных предметов по выбору выпускники 9 классов сдавали разные предметы, результаты экзаменов влияли на оценку в аттестате.

Итого, 8 обучающихся 9 классов не получили аттестат об основном общем образовании и будут сдавать экзамены в сентябре этого года.

#### Результаты ОГЭ выпускников 9 классов

Предмет, максимальный балл	ФИО учителя	Число обучающихся					средняя отметка	Средний балл
		сдавал и	«5»	«4»	«3»	«2»		
Русский язык, 39	Сумарокова И.С.	9а, 27	23	2	2		4,8	35,85
	Теплова Г.А.	9б, 24	15	8	1		4,58	34,4
	Салищева С.Б.	9в, 26	4	15	6	1	3,4	29
	Сумарокова И.С.	9г, 23	8	12	3		4,2	32,3
	<b>итого</b>	<b>100</b>	<b>50</b>	<b>37</b>	<b>12</b>	<b>1</b>	<b>4,36</b>	<b>32,9</b>
Математика, 32	Лещенко С.А.	9а, 27	15	10	2		4,48	21,96
	Лукушина И.Ю.	9б, 24	10	14			4,4	21,7
	Галуза Т.А.	9в, 26		18	5	3	3,5	16,2
	Галуза Т.А.	9г, 22		19	3		3,9	17,9
	<b>итого</b>	<b>99</b>	<b>25</b>	<b>61</b>	<b>10</b>	<b>3</b>	<b>4,09</b>	<b>19,4</b>
Литература	Теплова Г.А.	9б, 2		2			4	17,5
	<b>итого</b>	<b>2</b>		<b>2</b>			<b>4</b>	<b>17,5</b>
Физика, 40	Шумкина Н.А.	9а, 3		1	2		3,3	16,3
		9б, 4	1	1	2		3,75	21
		9г, 1			1		3	19
	<b>итого</b>	<b>8</b>	<b>1</b>	<b>2</b>	<b>5</b>		<b>3,5</b>	<b>19</b>
Химия, 34	Пика И.Ю.	9а, 6	2	4			4,3	24,7
		9б, 6	1	5			4,2	23,5
		9в, 2		1	1		3,5	18,5
		9г, 4		2	2		3,5	17
	<b>итого</b>	<b>18</b>	<b>3</b>	<b>12</b>	<b>3</b>		<b>4</b>	<b>21,8</b>
Биология, 46	Германова О.А.	9а, 3		1	2		3,3	24,7
		9б, 2			2		3	23,5
		9в, 4			3	1	2,75	14
		9г, 4		1	3		3,25	20,25
	<b>итого</b>	<b>13</b>		<b>2</b>	<b>10</b>	<b>1</b>	<b>3,1</b>	<b>19,8</b>
Информатика, 22	Понуркина Е.В.	9а, 4	3	1			4,75	18,5
		9б, 4	3	1			4,75	19,5
		9г, 1		1			4	13
	<b>итого</b>	<b>9</b>	<b>6</b>	<b>3</b>			<b>4,7</b>	<b>16,8</b>

	Жеботинский А.Н.	9а, 5	2	3			4,4	16,2
		9б, 2	1		1		4	14,5
		9в, 4		3	1		3,75	12,25
	<b>итого</b>	<b>11</b>	<b>3</b>	<b>6</b>	<b>2</b>		<b>4,1</b>	<b>14,5</b>
	<b>итого</b>	<b>20</b>	<b>9</b>	<b>9</b>	<b>2</b>		<b>4,35</b>	<b>16,2</b>
История, 44	Кусина Е.А.	9а, 2		1	1		3,5	24,5
		9б, 3		1	2		3,3	23,7
		9в, 2			2		3	17
	<b>итого</b>	<b>7</b>		<b>2</b>	<b>6</b>		<b>3,7</b>	<b>22</b>
	Гарбарт О.М.	9г, 2			1	1	2,5	11
	<b>итого</b>	<b>2</b>			<b>1</b>	<b>1</b>	<b>2,5</b>	<b>11</b>
<b>итого</b>	<b>9</b>		<b>2</b>	<b>7</b>	<b>1</b>	<b>3,1</b>	<b>19,6</b>	
География, 32	Шитова В.В.	9а, 7	3	2	1	нар уш	4,3	23,8
		9б, 9	2	6	1		4,1	23,9
		9в, 17	1	3	9	4	3	16,3
		9г, 15	1	7	7		3,6	19,5
	<b>итого</b>	<b>48</b>	<b>7</b>	<b>18</b>	<b>18</b>	<b>4+1</b>	<b>3,6</b>	<b>19,7</b>
Английский язык, 70	Прокопова Е.В.	9а, 3	1	2			4,3	57,3
	Литвинцева Е.Н.	9б, 1		1			4	55
	Ворфоломеева О.Б	9б, 1		1			4	58
	<b>итого</b>	<b>9б, 2</b>		<b>2</b>			<b>4</b>	<b>56,5</b>
	Прокопова Е.В.	9в, 1			1		3	30
	<b>итого</b>	<b>6</b>	<b>1</b>	<b>4</b>	<b>1</b>		<b>4</b>	<b>52,5</b>
Обществознание, 39	Ковалева О.С.	9а, 21	4	13	4		4	28
		9б, 14		10	4		3,7	27,1
		9в, 22	1	6	13	2	3,3	21,7
		9г, 19		8	9	2	3,3	22,6
	<b>итого</b>	<b>76</b>	<b>5</b>	<b>37</b>	<b>30</b>	<b>4</b>	<b>3,6</b>	<b>24,7</b>
		<b>399</b>	<b>101</b>	<b>186</b>	<b>97</b>	<b>15</b>		

#### Результаты ГВЭ выпускников 9 классов

Предмет	ФИО учителя	Число обучающихся					средняя отметка	Средний балл
		сдавали	«5»	«4»	«3»	«2»		
Математика	Галуза Т.А.	9г, 1		1			4	
	<b>итого</b>	<b>1</b>		<b>1</b>			<b>4</b>	

Несколько выпускников 9 классов набрали максимальное количество баллов по итогам ОГЭ: по русскому языку – 5 человек: трое - 9а класса (учитель Сумарокова И.С.), двое - 9б класса (учитель Теплова Г.А.); по информатике – 1 ученик 9б класса (Понуркина Е.В.).

В результате качество итоговой аттестации выпускников 9 классов составило 72%, что на 3% ниже качества ГИА прошлого года.

#### Аттестаты с отличием

	2015	2016	2017
Всего выпускников	81	79	100
Доля получивших аттестат	100	100	92
Из них, доля аттестатов с	6 / 7,4%	9 / 11,4%	9 / 9%



Аттестаты особого образца получили 9 выпускников (9 %), что на 2,4% меньше, чем в 2016 году при том же количестве отличившихся:

Результатами сдачи ОГЭ ребята подтвердили получение аттестатов особого образца. Все экзамены на «отлично» сдали 1 ученик 9а класса, 1 ученик 9б класса, остальные – с одной четверкой.

### **Выводы:**

В сравнении с результатами прошлого года

- увеличилось число обучающихся 9 классов, не преодолевших порог по какому-либо предмету;
- 8 обучающихся 9 классов не получили аттестат об основном общем образовании;
- все выпускники 11 классов преодолели минимальный порог по обязательным предметам;
- увеличилось почти в два раза число выпускников 11 классов, получивших аттестат особого образца;
- увеличилось на 4 человека число выпускников 11 классов, получивших не менее 70 баллов за ЕГЭ;
- высокий процент участников, набравших балл не ниже ТБ2 по профильной математике (повысился в 1,3 раза), русскому языку (в 1,8 раза).

### **Рекомендации:**

учителям-предметникам на заседаниях профессиональных объединений провести анализ результатов выполнения заданий КИМов по предметам, который позволит спланировать работу по закреплению «сильных сторон» и корректировке «слабых сторон» выпускников в проверяемых элементах содержания, спланировать работу с одаренными детьми и группой риска по подготовке к экзаменам.